



## Aplicativo EP+

Compatível com Telefone HablaIP



O aplicativo pode ser baixado na AppStore (versão IOS) ou Google Play (versão Android) buscando por EP+

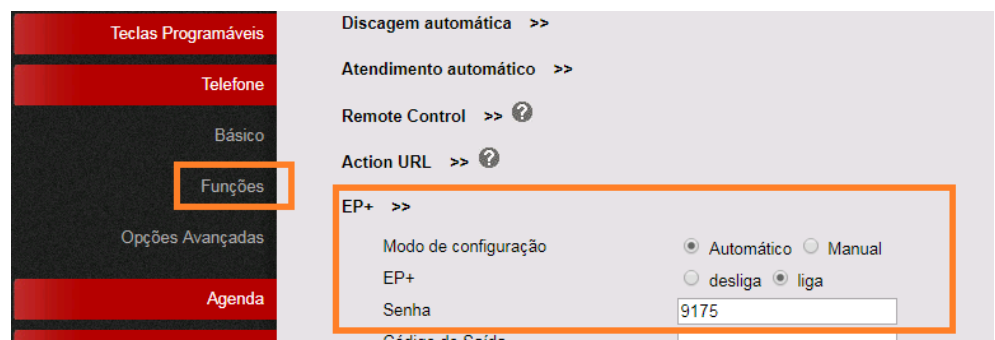
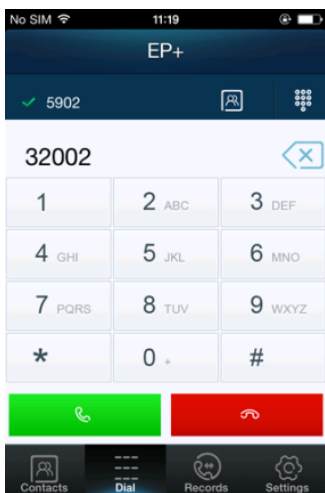


O aplicativo permite que seu celular acesse as funções básicas do seu telefone IP de forma sincronizada. Veja o histórico de chamadas recebidas, efetuadas e perdidas; acesse a lista de contatos do seu telefone IP; seu celular irá tocar sempre que você receber uma chamada no telefone IP; atenda chamadas do telefone IP através do seu celular estando fora da sua mesa de trabalho e volte a conversar pelo telefone IP quando você chegar na sua mesa; grave as conversas; faça ligações a partir do aplicativo usando a conta SIP cadastrada no telefone IP;

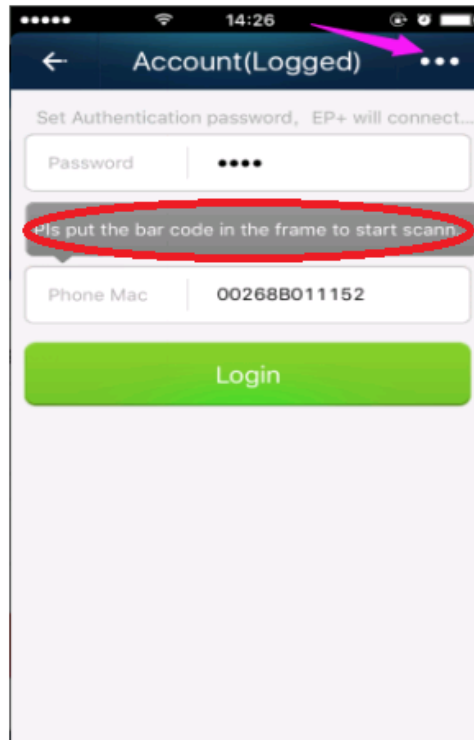
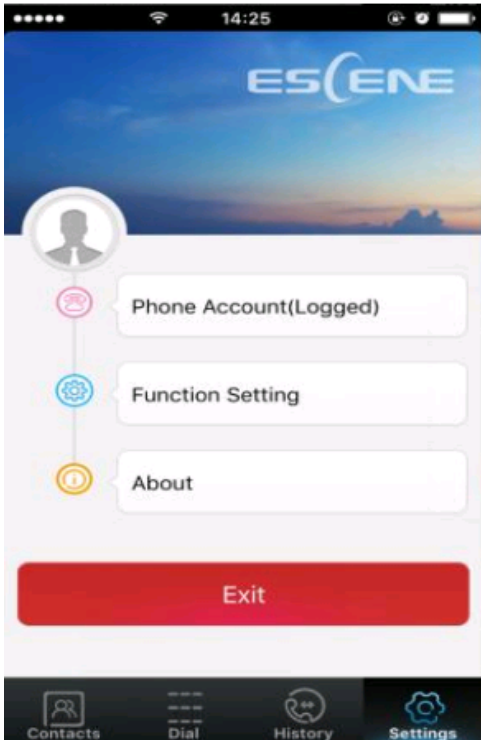
Para a sincronização funcionar, o seu celular deverá estar conectado a uma rede Wifi e seu telefone IP conectado em uma rede LAN na mesma faixa de endereço IP, por exemplo, 192.168.0.100 e 192.168.0.101 respectivamente, sem firewall, caso contrário, ambos aparelhos não conseguem se comunicar.

O aplicativo está disponível somente em Inglês.


Acesse seu telefone IP pelo navegador Web (Internet Explorer, Google Chrome, entre outros), aba Telefone, Funções conforme imagem abaixo, para verificar a senha do EP+



## Acesso o aplicativo EP+ em Settings e Phone Account



Digite a senha no campo Password e insira o código MAC do seu telefone no campo Phone Mac ou aperte o botão que está com um círculo vermelho (ver acima) para realizar a leitura automática usando a câmera do seu celular. O MAC está na etiqueta na parte de trás do telefone IP conforme foto abaixo (ver círculo vermelho acima). Pronto, na tela de Settings deverá aparecer ("Logged" – imagem acima) e em seu telefone IP uma indicação EP+ na tela.



# HABLA IP

Importador por:

Ascend Global Ind. Com. Ltda.

São Paulo, SP - Brasil

(11) 3873-3122

[www.ascendglobal.com](http://www.ascendglobal.com)

[vendas@ascendglobal.com](mailto:vendas@ascendglobal.com)